

Corona-Virus - Pressegespräch am 03.03.2021

Handout

zum aktuellen Stand der Infektionen im Burgenlandkreis

Darstellung des Infektionsgeschehens - Amtsärztin

Stand: 02.03.2021		Vorwoche
Anzahl der Personen in Quarantäne:	1077	991
davon Kinder	195	187
Anzahl der bestätigten Fälle:	8003	7654
Anzahl der aktuell infizierten Personen:	673	613
Differenz zur Pressemeldung vom Vortag	23	28
Anzahl der genesenen Personen:	6897	6632
Anzahl der verstorbenen Personen:	433	409
Fälle in den letzten 7 Tagen	349	380
7 - Tages - Inzidenz (Fälle der letzten 7 Tage pro 100.000 Einwohner des Burgenlandkreises) ¹	195,14	212,47

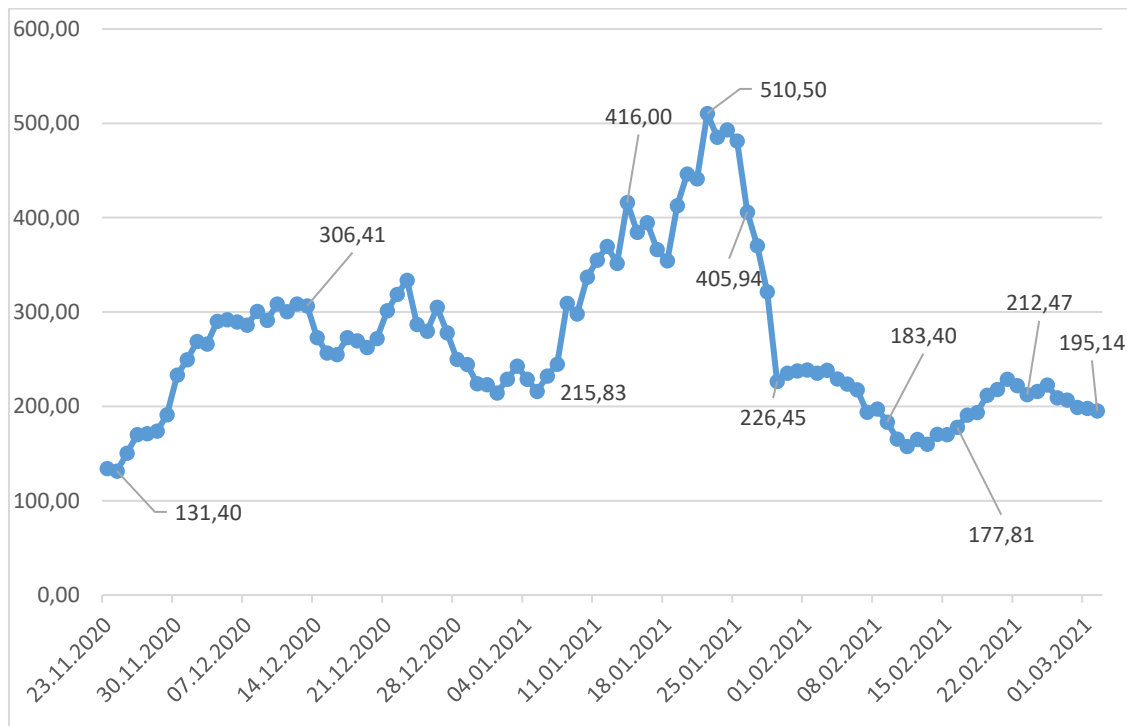
Am heutigen 03.03.2021 (12:00 Uhr) sind folgende Meldungen erfolgt:

Neuinfektionen	76
Neue Todesfälle	3

Daraus resultiert eine 7-Tages-Inzidenz von **198,49**

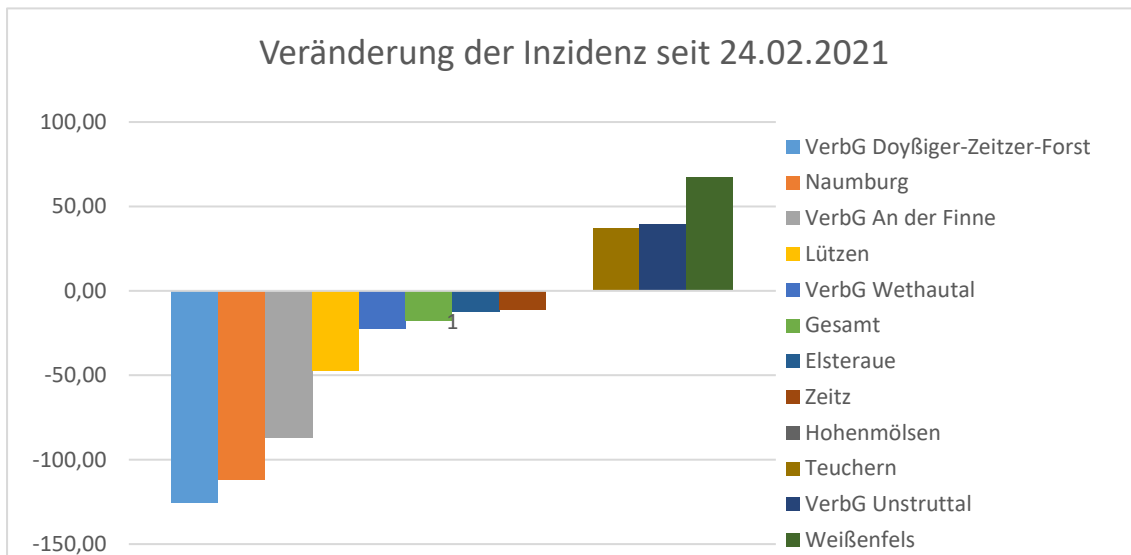
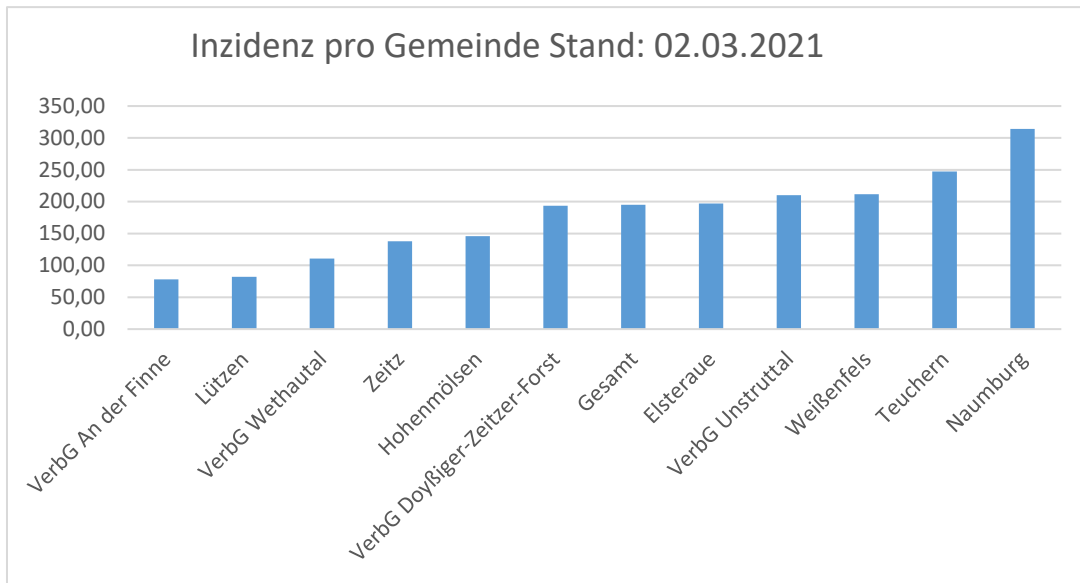
¹ bezogen auf 178.846 Einwohner zum 31.12.2019 gemäß dem Statistischen Landesamt Sachsen-Anhalt;

Entwicklung der Inzidenzzahl seit 23.11.2020 bis zum 02.03.2021



Inzidenzzahlen pro Gemeinde am 02.03.2021

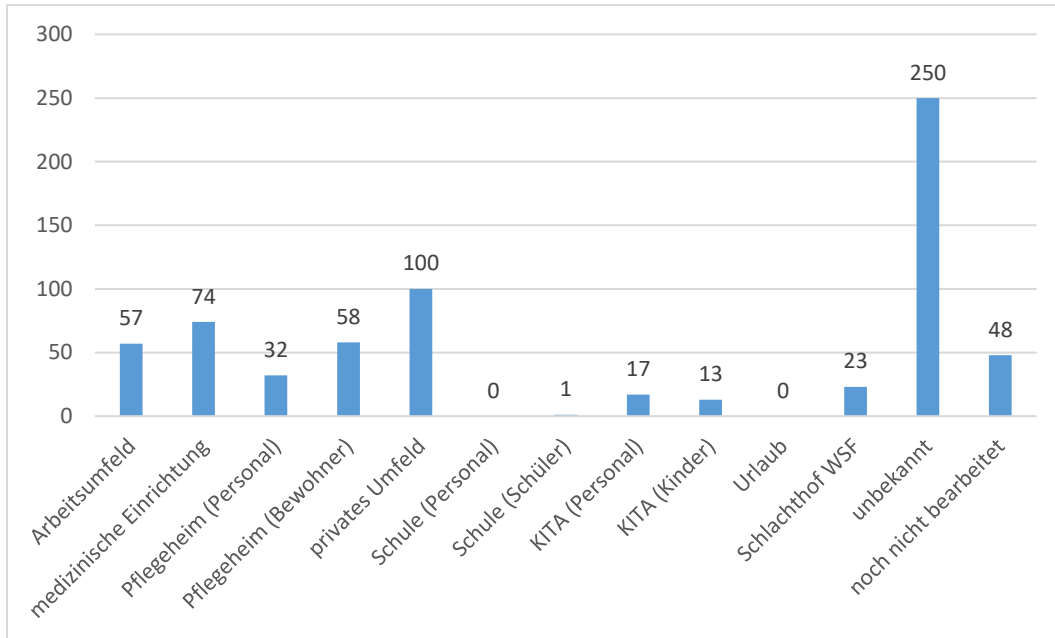
Bereich	7-Tage Inzidenz	Vorwoche
VerbG An der Finne	78,12	164,92
Lützen	82,13	129,06
VerbG Wethautal	110,62	132,74
Zeitz	137,68	148,55
Hohenmölsen	145,67	145,67
VerbG Doyßiger-Zeitzer-Forst	193,73	319,09
Gesamt	195,14	212,47
Elsteraue	197,34	209,67
VerbG Unstruttal	210,06	170,67
Weißenfels	211,48	144,31
Teuchern	247,34	210,24
Naumburg	314,10	426,06



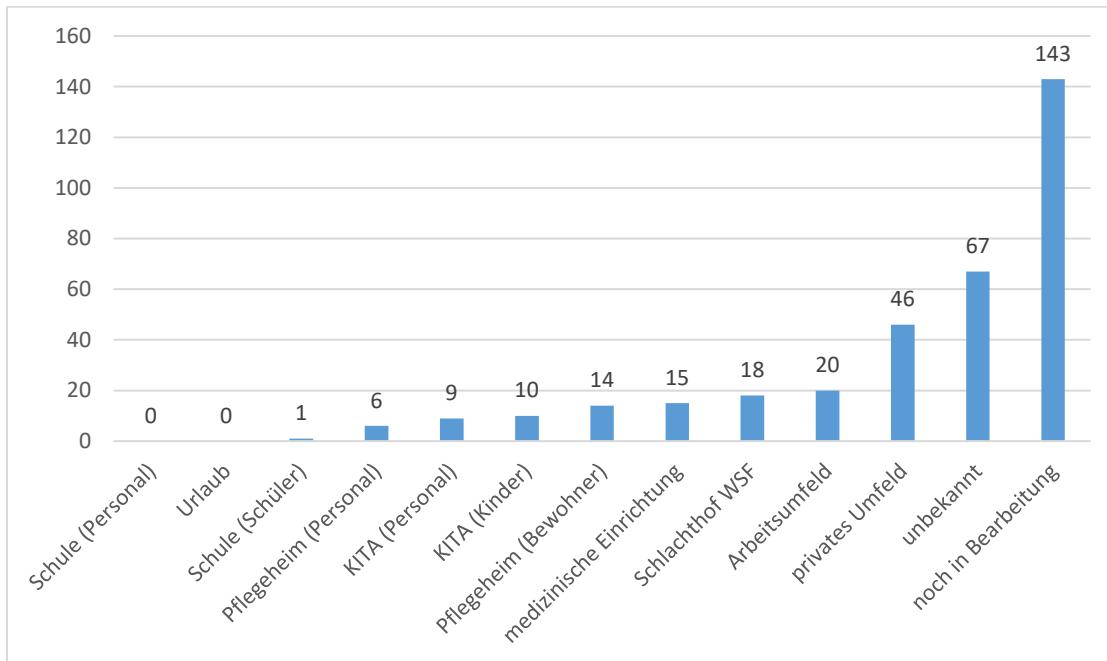
Verteilung im Burgenlandkreis (Stand 02.03.2020):

Bereich	Insgesamt positiv	Neue Fälle seit 24.02.2021 (7 Tage)	Aktuell infiziert
Naumburg	1.479	101	222
VerbG Wethautal	261	10	17
VerbG Unstruttal	741	32	54
Weißenfels	1.971	85	137
VerbG An der Finne	484	9	22
Elsteraue	267	16	31
Hohenmölsen	390	14	28
Zeitz	1.339	38	79
Lützen	272	7	17
Teuchern	324	20	31
VerbG Droyßiger-Zeitzer-Forst	475	17	35
Gesamt	8.003	349	673

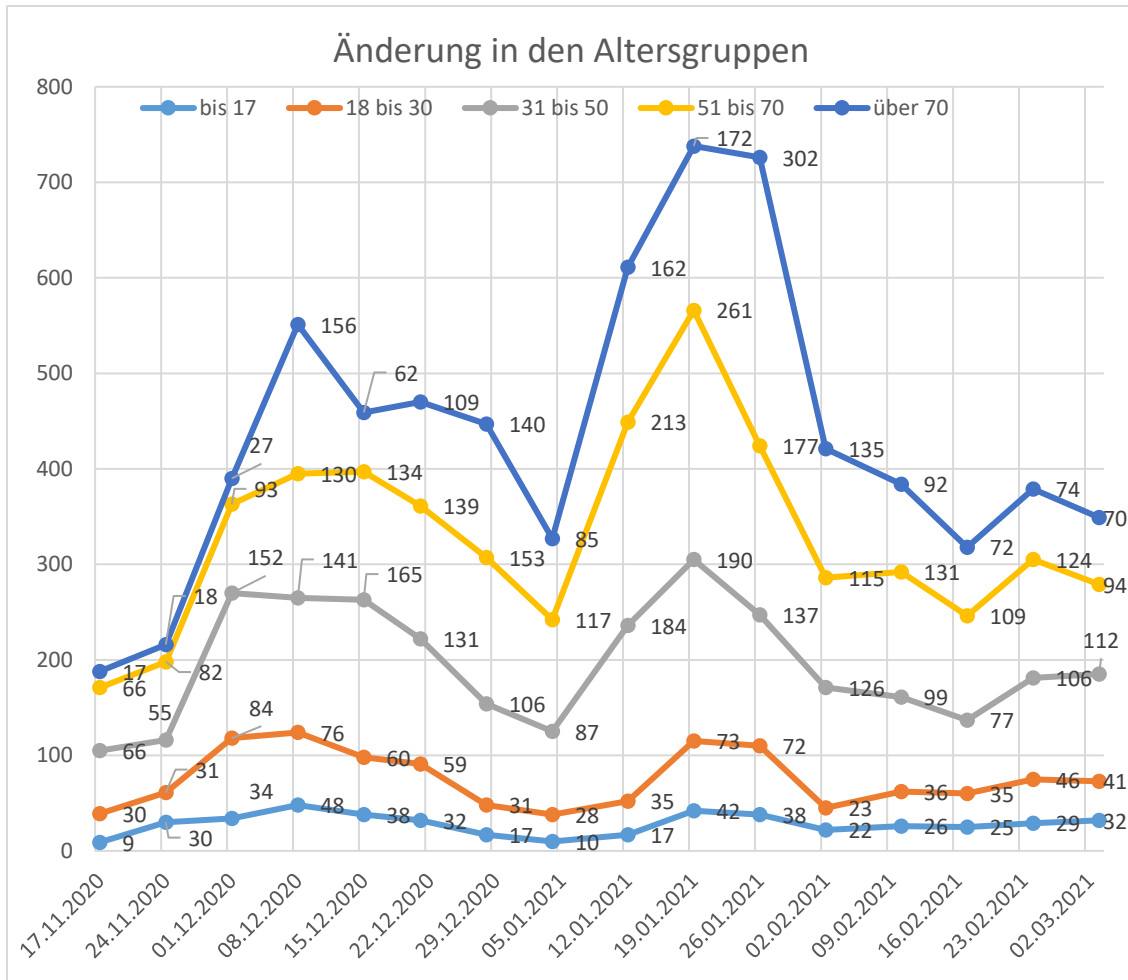
Aufteilung der aktuell infizierten Fälle nach Ansteckungsort



Infektionsquellen der Neuinfektionen seit 17.02.2021



Änderung in den Altersgruppen der Neuinfizierten



Lage in den Kitas

147	Zahl der Einrichtungen im BLK
9	betroffene Einrichtungen: einzelne Gruppen und teilweise Personal in Quarantäne
2	Geschlossene Einrichtungen

In **Kita- und Hort** haben wir eine Notbetreuungsquote von insgesamt ca. **36 %** der angemeldeten Kinder.

In den **Kindertageseinrichtungen** liegt die Notbetreuungsquote im Durchschnitt bei ca. **45 %**.

Von **Hortkinder** wird die Notbetreuung verhältnismäßig weniger in Anspruch genommen. Hier beträgt die Notbetreuungsquote ca. **25 %**.

Themen der Anrufe beim Bürgertelefon 24. Februar bis 02. März 2021

