

## Corona-Virus - Pressegespräch am 17.02.2021

### Handout

zum aktuellen Stand der Infektionen im Burgenlandkreis

#### Darstellung des Infektionsgeschehens - Amtsärztin

<b>Stand: 16.02.2021</b>		Vorwoche
Anzahl der Personen in Quarantäne:	910	1077
davon Kinder	209	202
Anzahl der bestätigten Fälle:	7274	6956
Anzahl der aktuell infizierten Personen:	569	725
Differenz zur Pressemeldung vom Vortag	<b>45</b>	<b>31</b>
Anzahl der genesenen Personen:	6325	5873
Anzahl der verstorbenen Personen:	380	358
Fälle in den letzten 7 Tagen	318	328
7 - Tages - Inzidenz (Fälle der letzten 7 Tage pro 100.000 Einwohner des Burgenlandkreises) <sup>1</sup>	<b>177,81</b>	<b>183,40</b>

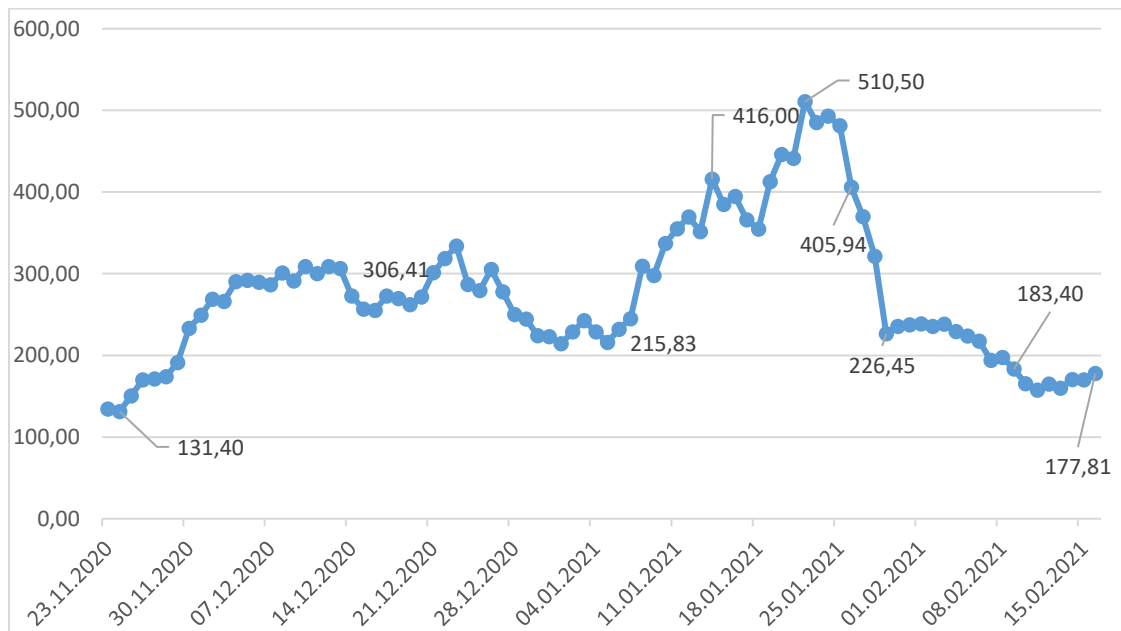
#### **Am heutigen 17.02.2021 (12:00 Uhr) sind folgende Meldungen erfolgt:**

Neuinfektionen	<b>64</b>
Neue Todesfälle	<b>8</b>

Daraus resultiert eine 7-Tages-Inzidenz von **190,67**

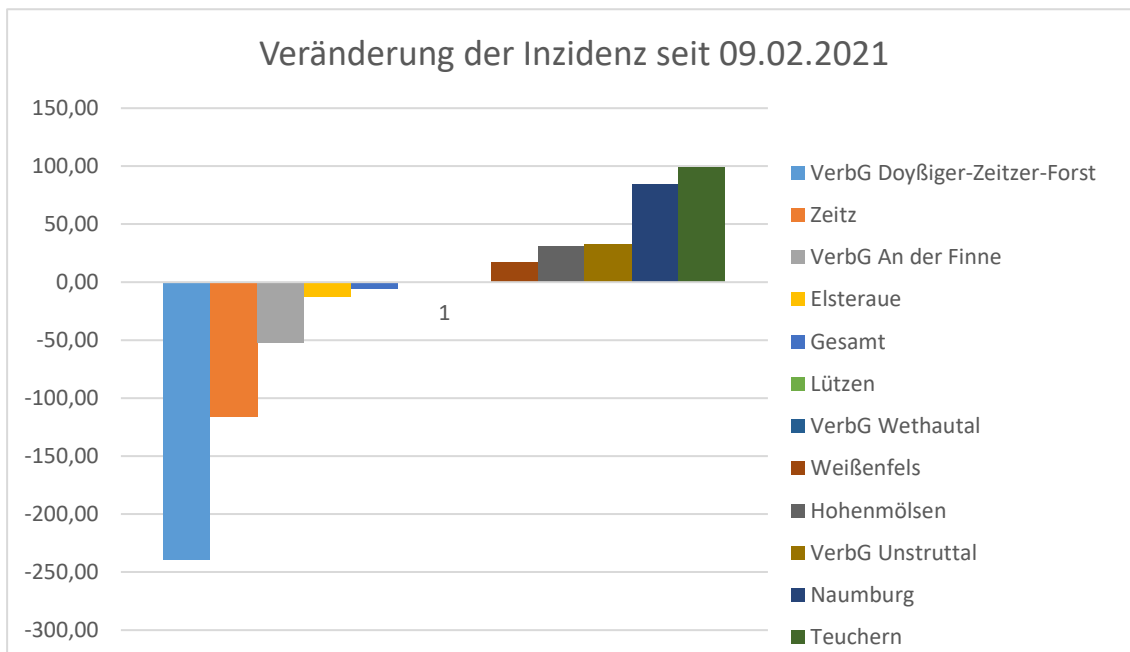
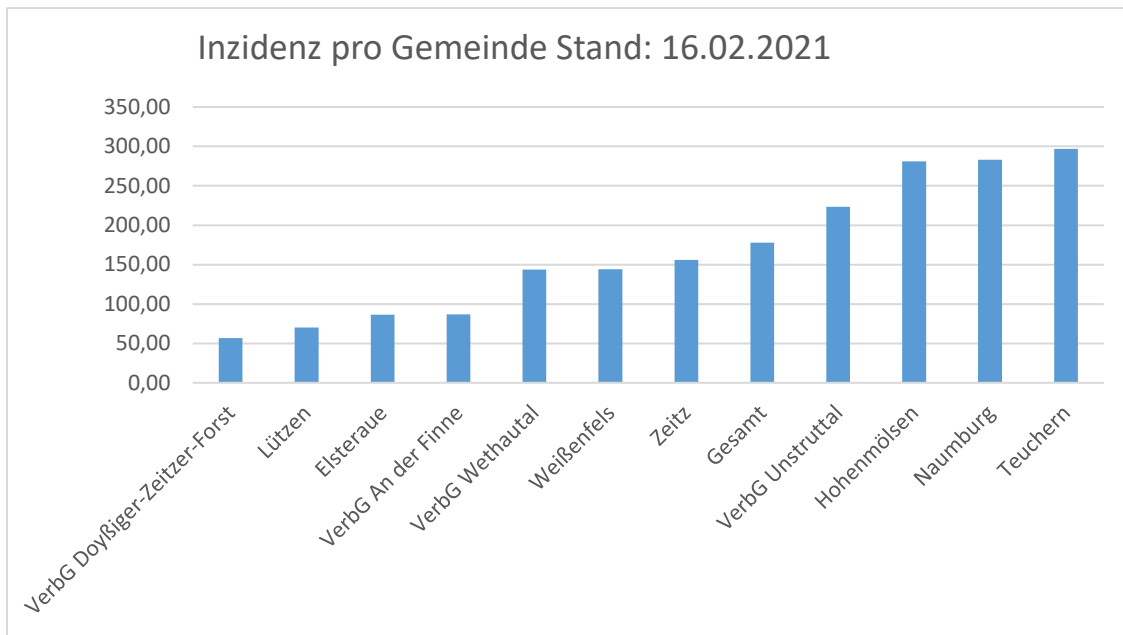
<sup>1</sup> bezogen auf 178.846 Einwohner zum 31.12.2019 gemäß dem Statistischen Landesamt Sachsen-Anhalt;

## Entwicklung der Inzidenzzahl seit 23.11.2020 bis zum 16.02.2021



## Inzidenzzahlen pro Gemeinde am 16.02.2021

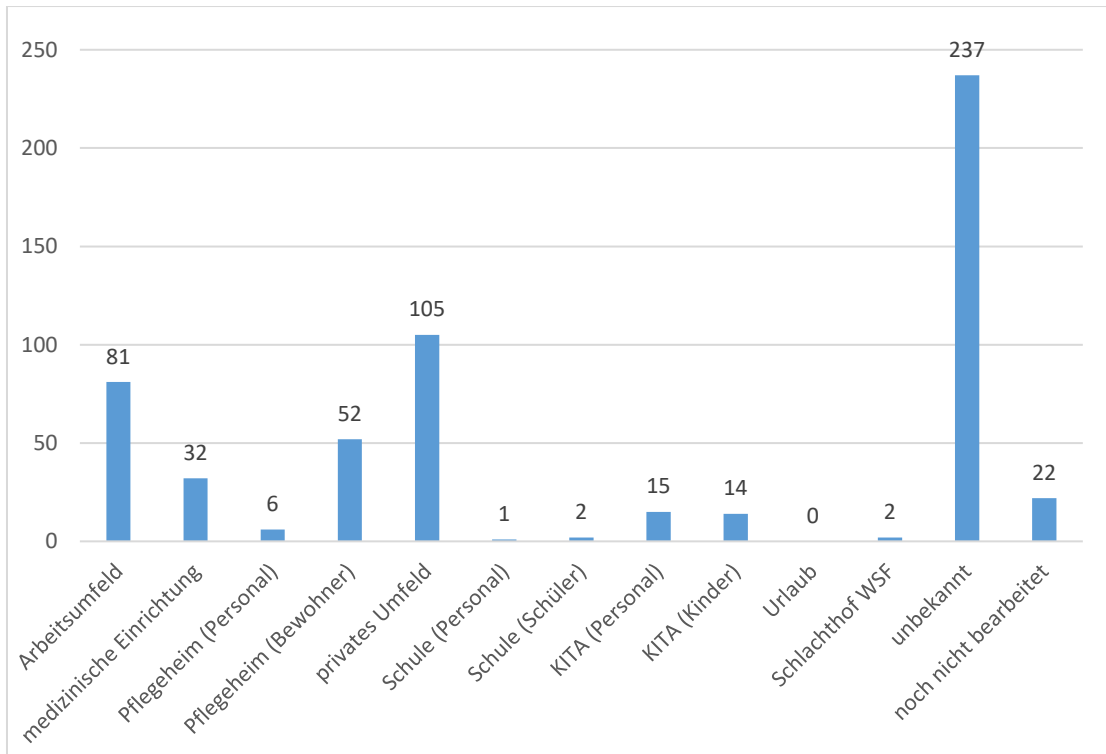
Bereich	7-Tage Inzidenz	Vorwoche
VerbG Doyßiger-Zeitzer-Forst	56,98	296,30
Lützen	70,40	70,40
Elsteraue	86,33	98,67
VerbG An der Finne	86,80	138,88
VerbG Wethautal	143,81	143,81
Weißenfels	144,31	126,89
Zeitz	155,79	271,73
<b>Gesamt</b>	<b>177,81</b>	<b>183,40</b>
VerbG Unstruttal	223,18	190,36
Hohenmölsen	280,93	249,71
Naumburg	283,00	199,04
Teuchern	296,81	197,87



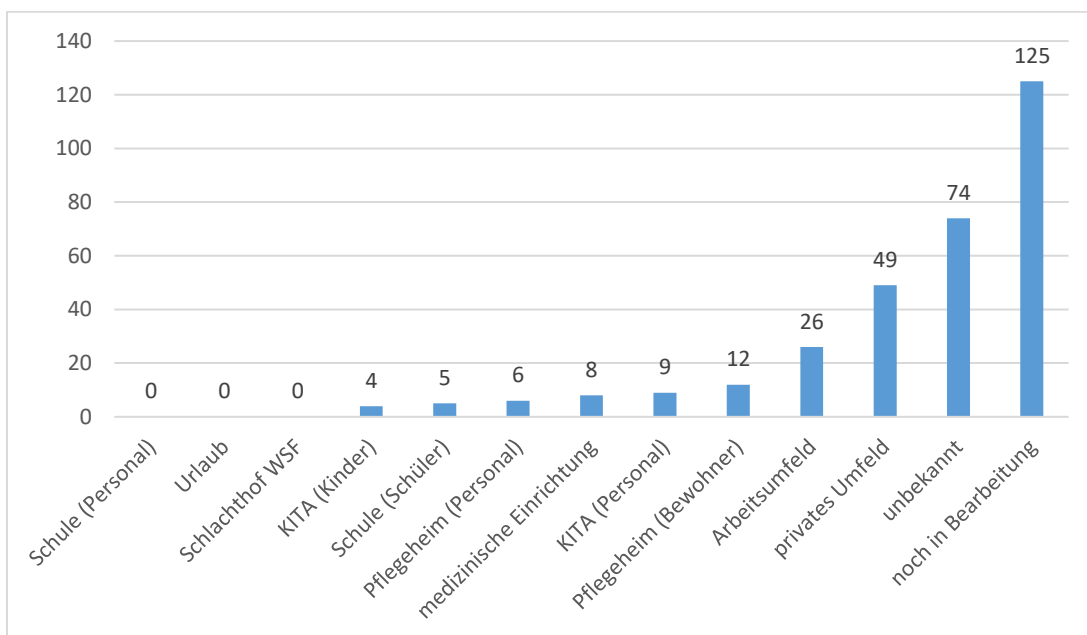
**Verteilung im Burgenlandkreis (Stand 16.02.2020):**

Bereich	Insgesamt positiv	Neue Fälle seit 10.02.2021 (7 Tage)	Aktuell infiziert
Naumburg	1.241	91	137
VerbG Wethautal	239	13	16
VerbG Unstruttal	683	34	57
Weißenfels	1.828	58	93
VerbG An der Finne	456	10	22
Elsteraue	234	7	13
Hohenmölsen	362	27	47
Zeitz	1.260	43	109
Lützen	254	6	14
Teuchern	287	24	32
VerbG Droyßiger-Zeitzer-Forst	430	5	29
<b>Gesamt</b>	<b>7.274</b>	<b>318</b>	<b>569</b>

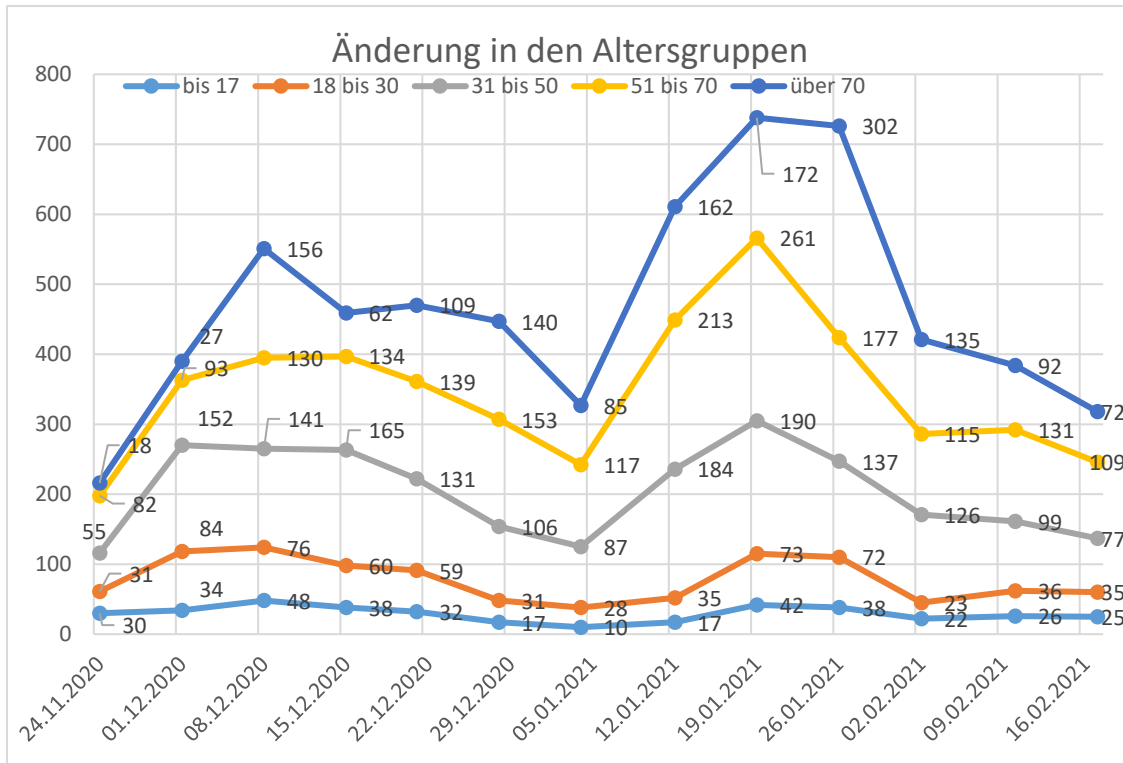
### Aufteilung der aktuell infizierten Fälle nach Ansteckungsort



### Infektionsquellen der Neuinfektionen seit 10.02.2021



## Änderung in den Altersgruppen der Neuinfizierten



### Impfungen:

#### Durchgeführte Erstimpfungen bis 16.02.2021:

3.961 Erstimpfungen

#### Durchgeführte Zweitimpfungen bis 16.02.2021:

2.739 Zweitimpfungen

## Lage in den Kitas

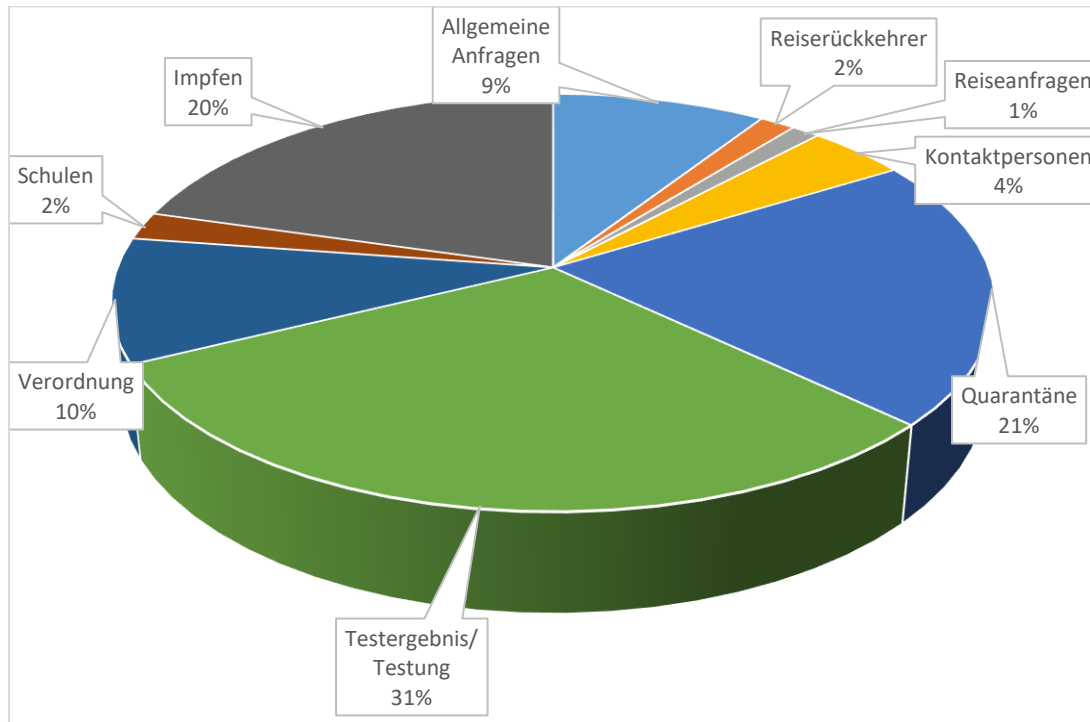
147	Zahl der Einrichtungen im BLK
10	betroffene Einrichtungen: einzelne Gruppen und teilweise Personal in Quarantäne
1	geschlossene Einrichtung aufgrund von Personalmangel
1	geschlossene Einrichtung durch das Gesundheitsamt

In Kita- und Hort haben wir eine Notbetreuungsquote von insgesamt ca. **33 %** der angemeldeten Kinder.

In den Kindertageseinrichtungen liegt die Notbetreuungsquote im Durchschnitt bei ca. 40 %.

Von Hortkinder wird die Notbetreuung verhältnismäßig weniger in Anspruch genommen. Hier beträgt die Notbetreuungsquote ca. 20 %.

Themen der Anrufe beim Bürgertelefon 09. Februar bis 16. Februar 2021



PRESSEMITTEILUNG