

Corona-Virus - Pressegespräch am 27.01.2021

Handout

zum aktuellen Stand der Infektionen im Burgenlandkreis

Darstellung des Infektionsgeschehens - Amtsärztin

Stand: 26.01.2021		Vorwoche
Anzahl der Personen in Quarantäne:	1258	1463
davon Kinder	200	203
Anzahl der bestätigten Fälle:	6207	5481
Anzahl der aktuell infizierten Personen:	1213	1275
Differenz zur Pressemeldung vom Vortag	62	197
Anzahl der genesenen Personen:	4734	4004
Anzahl der verstorbenen Personen:	260	202
Fälle in den letzten 7 Tagen	726	738
7 - Tages - Inzidenz (Fälle der letzten 7 Tage pro 100.000 Einwohner des Burgenlandkreises) ¹	405,94	412,65

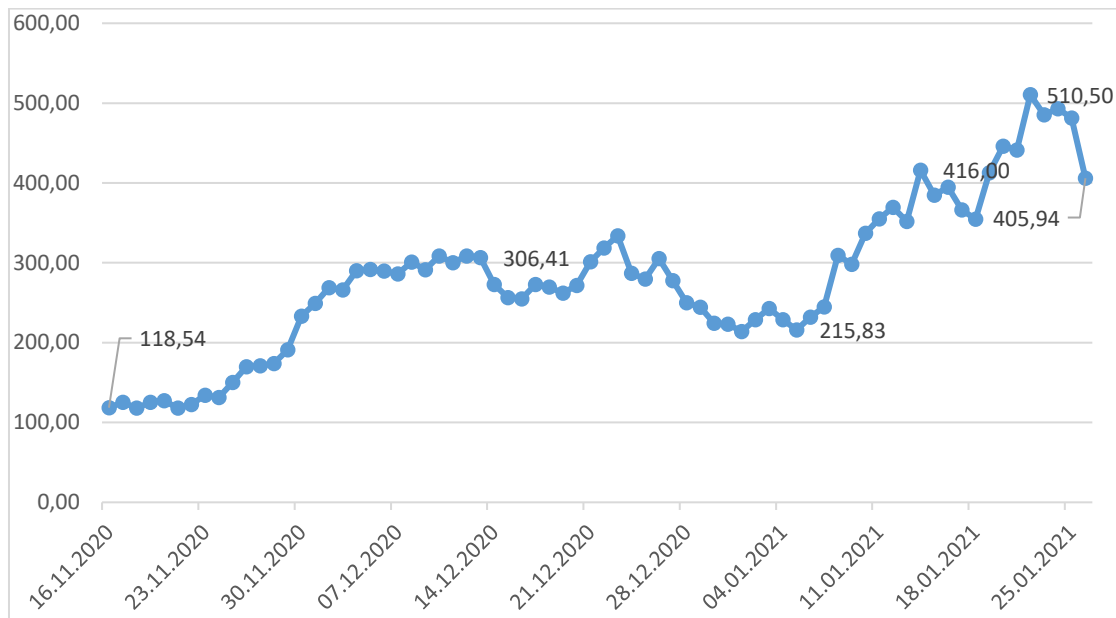
Am heutigen 27.01.2021 (12:00 Uhr) sind folgende Meldungen erfolgt:

Neuinfektionen	68
Neue Todesfälle	13

Daraus resultiert eine 7-Tages-Inzidenz von **370,14**

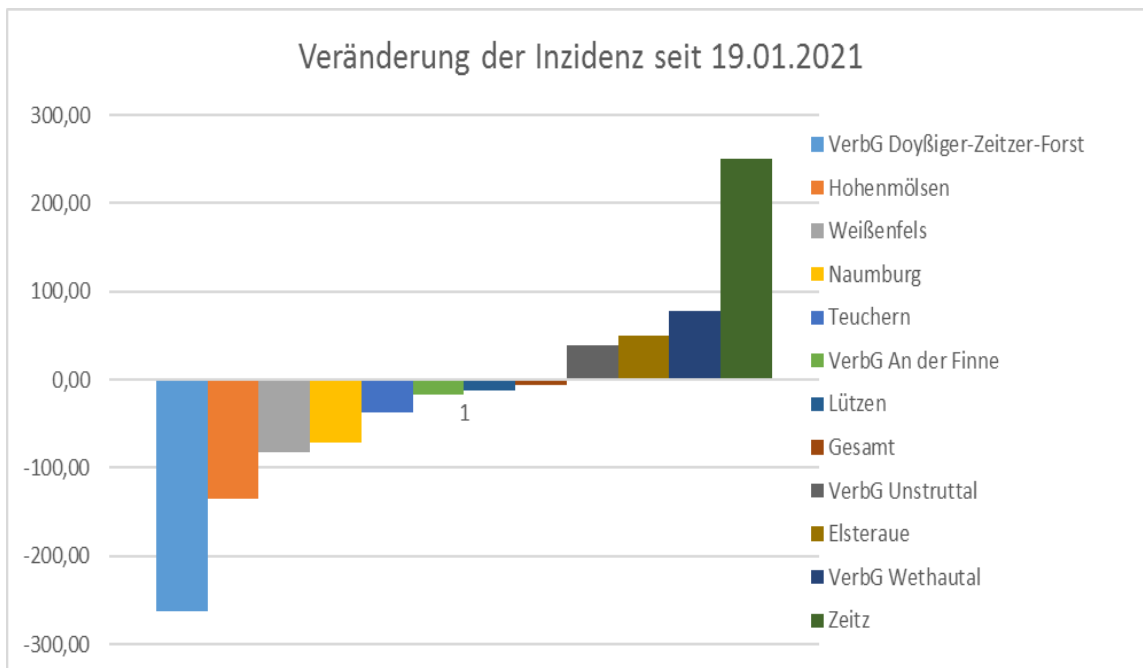
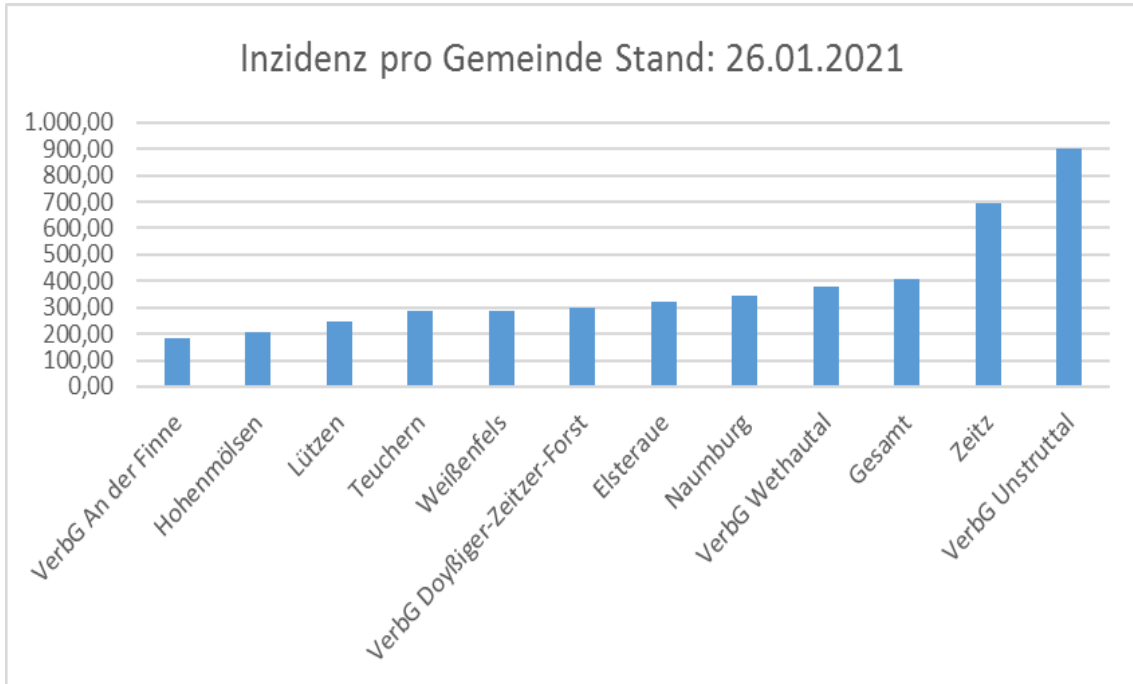
¹ bezogen auf 178.846 Einwohner zum 31.12.2019 gemäß dem Statistischen Landesamt Sachsen-Anhalt;

Entwicklung der Inzidenzzahl seit 16.11.2020 bis zum 26.01.2021



Inzidenzzahlen pro Gemeinde am 26.01.2021

Bereich	7-Tage Inzidenz	Vorwoche
VerbG An der Finne	182,28	199,64
Hohenmölsen	208,09	343,36
Lützen	246,39	258,13
Teuchern	284,44	321,54
Weißenfels	288,61	370,72
VerbG Doyßiger-Zeitzer-Forst	296,30	558,40
Elsteraue	320,67	271,34
Naumburg	345,20	416,73
VerbG Wethautal	376,11	298,67
Gesamt	405,94	412,65
Zeitz	692,00	442,01
VerbG Unstruttal	899,30	859,92

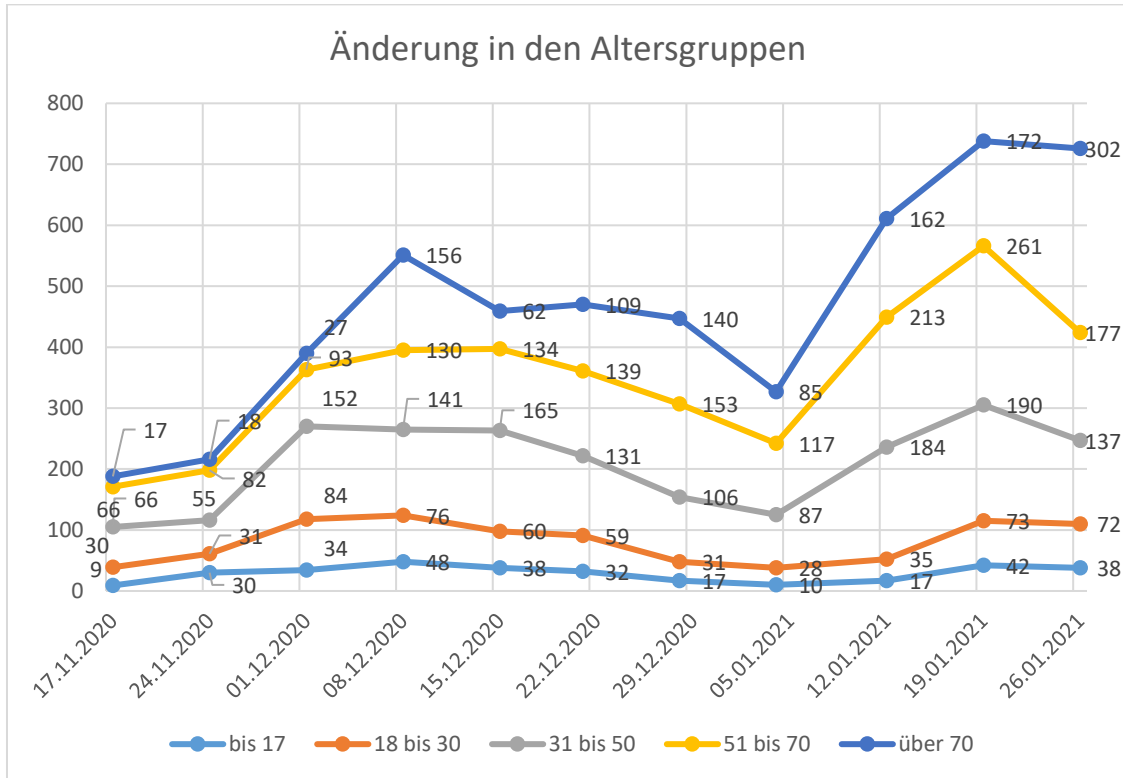


Verteilung im Burgenlandkreis (Stand 26.01.2020):

Bereich	Insgesamt positiv	Neue Fälle seit 20.01.2021 (7 Tage)	Aktuell infiziert
Naumburg	969	111	201
VerbG Wethautal	195	34	54
VerbG Unstruttal	598	137	228
Weißenfels	1645	116	209
VerbG An der Finne	422	21	50
Elsteraue	208	26	37
Hohenmölsen	285	20	39
Zeitz	1050	191	274
Lützen	225	21	27
Teuchern	228	23	42
VerbG Droyßiger-Zeitzer-Forst	382	26	52
Gesamt	6207	726	1213

PRESSEMITTEILUNG

Änderung in den Altersgruppen der Neuinfizierten



Impfungen:

Durchgeführte Erstimpfungen bis 27.01.2021:

3.507 Erstimpfungen

Durchgeführte Zweitimpfungen bis 27.01.2021

Seit 17.01.2021 erfolgten insgesamt 1.295 Zweitimpfungen

Stand der Notbetreuung in Schulen und Kitas

Schulen

	Schülerzahl gesamt	In Notbetreuung	Präsenz	%
Kl.5 und 6 an allgemeinbildende Schulen BLK	2884	158	0	5
Grundschulen	5850	1104	0	19

Insgesamt sind 1681 Schüler der Allgemeinbildenden Schulen und Berufsbildenden Schulen im Präsenzunterricht.

Grundschule (5850 Schüler im BLK): 19%

Allgemeinbildende Schulen (2884 Schüler im BLK): 5%

In KITAS und Horten

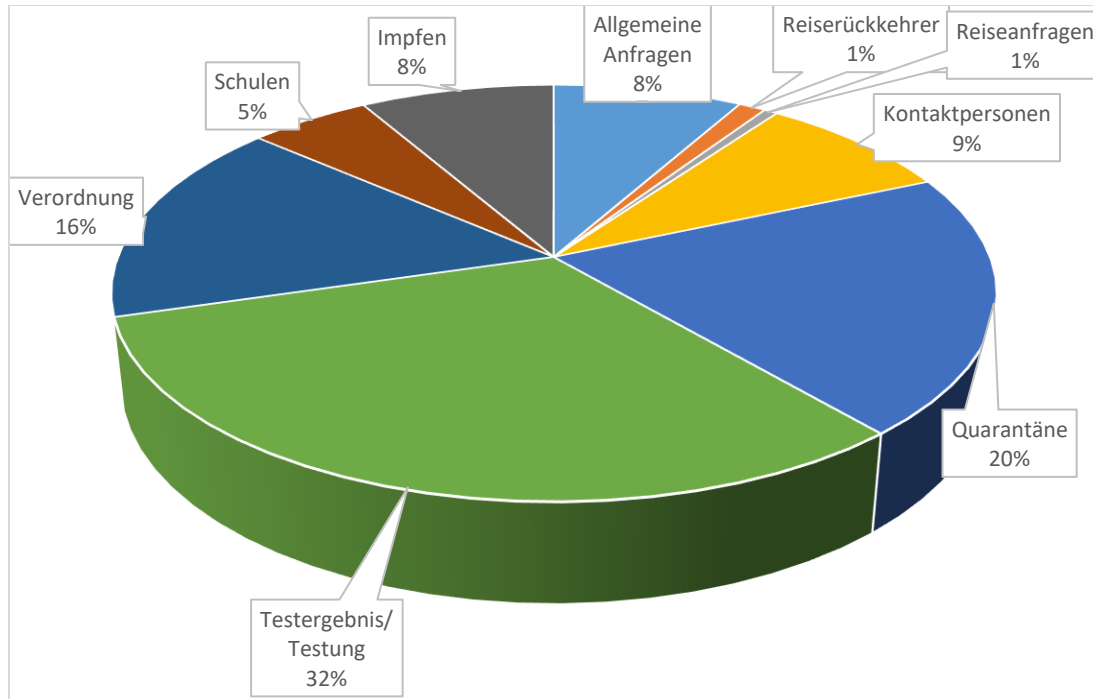
147	Zahl der Einrichtungen im BLK
15	betroffene Einrichtungen
0	durch Gesundheitsamt ganz geschlossen
3	Vom Träger geschlossen aufgrund von Personalmangel

In Kita- und Hort haben wir derzeit eine Notbetreuungsquote von insgesamt ca. **30 %** der angemeldeten Kinder.

In den Kindertageseinrichtungen liegt die Notbetreuungsquote im Durchschnitt bei ca. 35- 40 %.

Von Hortkinder wird die Notbetreuung verhältnismäßig weniger in Anspruch genommen. Hier beträgt die Notbetreuungsquote ca. 20 %.

Themen der Anrufe beim Bürgertelefon 20. bis 26. Januar 2021



PRESSEMITTEILUNG