

## Corona-Virus - Pressegespräch am 05.01.2021

### Handout

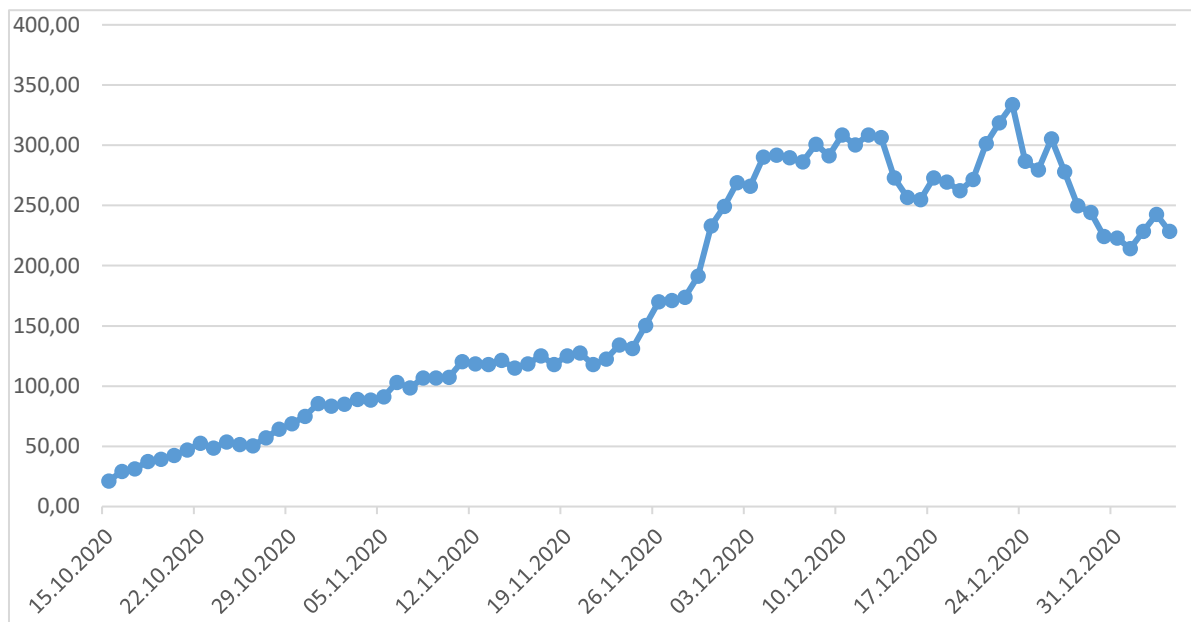
zum aktuellen Stand der Infektionen im Burgenlandkreis

#### Darstellung des Infektionsgeschehens - Amtsärztin

<b>Stand: 4.1.2021</b>		Vorwoche
Anzahl der Personen in Quarantäne:	1192	1454
davon Kinder	190	212
Anzahl der bestätigten Fälle:	4015	3606
Anzahl der aktuell infizierten Personen:	944	1056
Differenz zur Pressemeldung vom Vortag	<b>22</b>	<b>47</b>
Anzahl der genesenen Personen:	2968	2475
Anzahl der verstorbenen Personen:	103	75
Fälle in den letzten 7 Tagen	409	447
7 - Tages - Inzidenz (Fälle der letzten 7 Tage pro 100.000 Einwohner des Burgenlandkreises) <sup>1</sup>	<b>228,69</b>	<b>249,94</b>

<sup>1</sup> bezogen auf 178.846 Einwohner zum 31.12.2019 gemäß dem Statistischen Landesamt Sachsen-Anhalt;

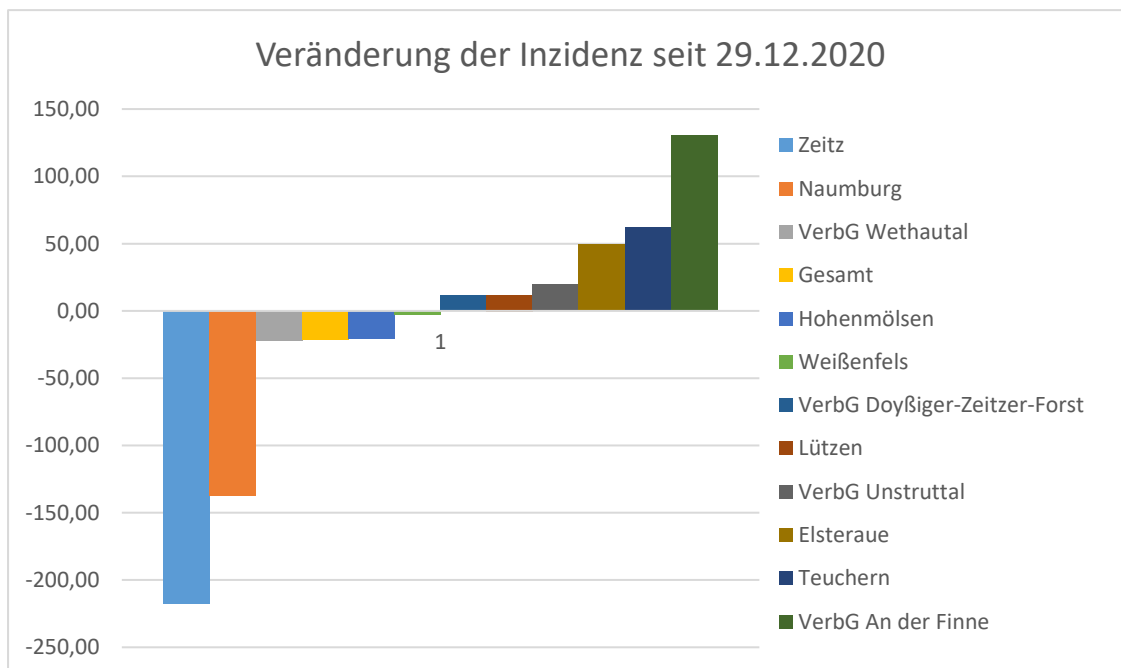
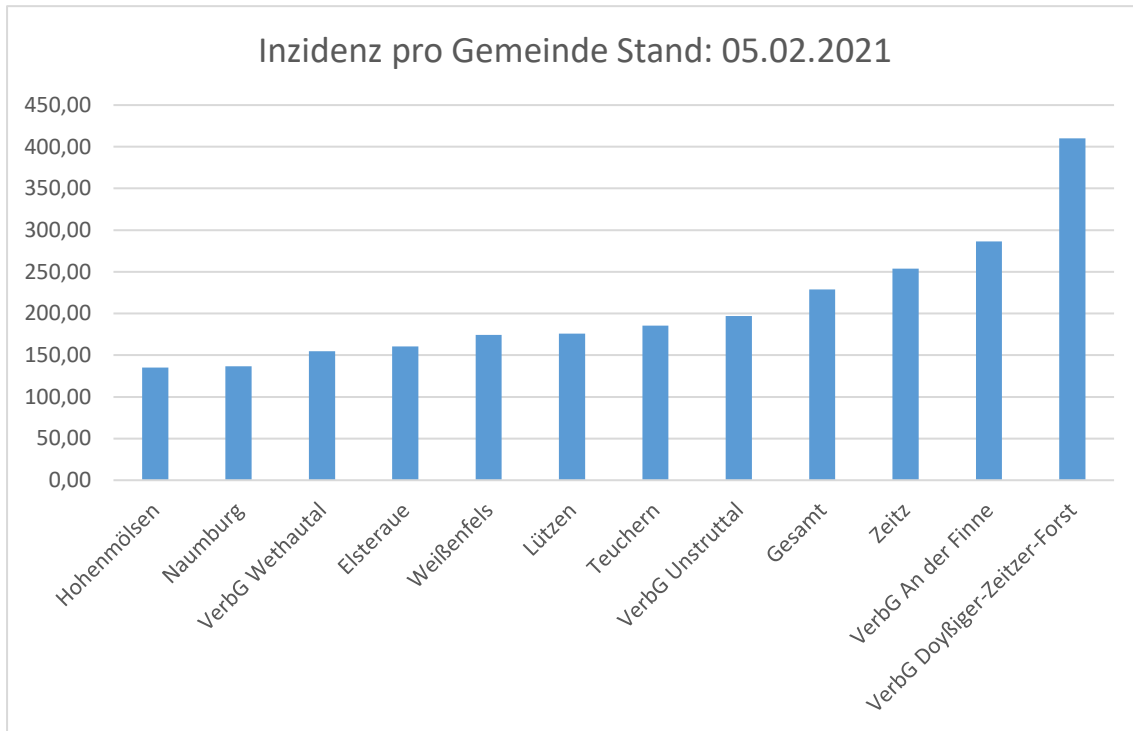
**Entwicklung der Inzidenzzahl seit 15.10.2020 bis zum 04.01.2021**



**Inzidenzzahlen pro Gemeinde am 04.01.2021**

Bereich	7-Tage Inzidenz	Vorwoche
Hohenmölsen	135,26	156,07
Naumburg	136,84	273,67
VerbG Wethautal	154,87	176,99
Elsteraue	160,34	111,00
Weißenfels	174,16	176,65
Lützen	175,99	164,26
Teuchern	185,51	123,67
VerbG Unstruttal	196,93	177,24
<b>Gesamt</b>	<b>228,69</b>	<b>249,94</b>
Zeitza	253,61	471,00
VerbG An der Finne	286,43	156,24
VerbG Doyßiger-Zeitzer-Forst	410,26	398,86

PRESSEMITTEILUNG



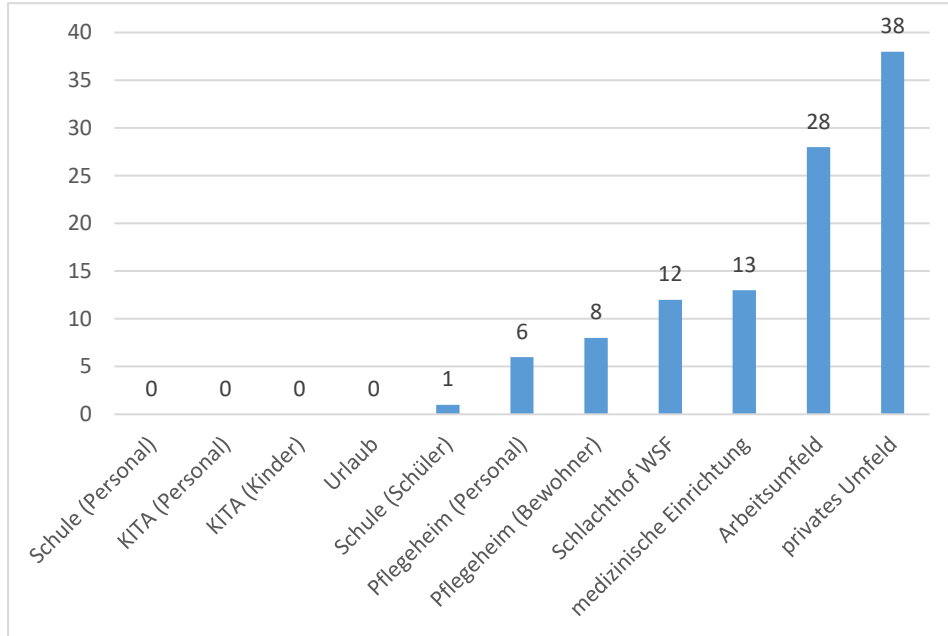
## Verteilung im Burgenlandkreis (Stand 04.01.2020):

Bereich	Insgesamt positiv	Neue Fälle seit 29.12.2020 (7 Tage)	Aktuell infiziert
Naumburg	529	44	173
VerbG Wethautal	101	14	28
VerbG Unstruttal	209	30	76
Weißenfels	1054	70	172
VerbG An der Finne	283	33	61
Elsteraue	119	13	17
Hohenmölsen	164	13	35
Zeitz	530	70	222
Lützen	145	15	38
Teuchern	143	15	37
VerbG Droyßiger-Zeitzer-Forst	234	36	69
<b>Gesamt</b>	<b>4015</b>	<b>409</b>	<b>928</b>

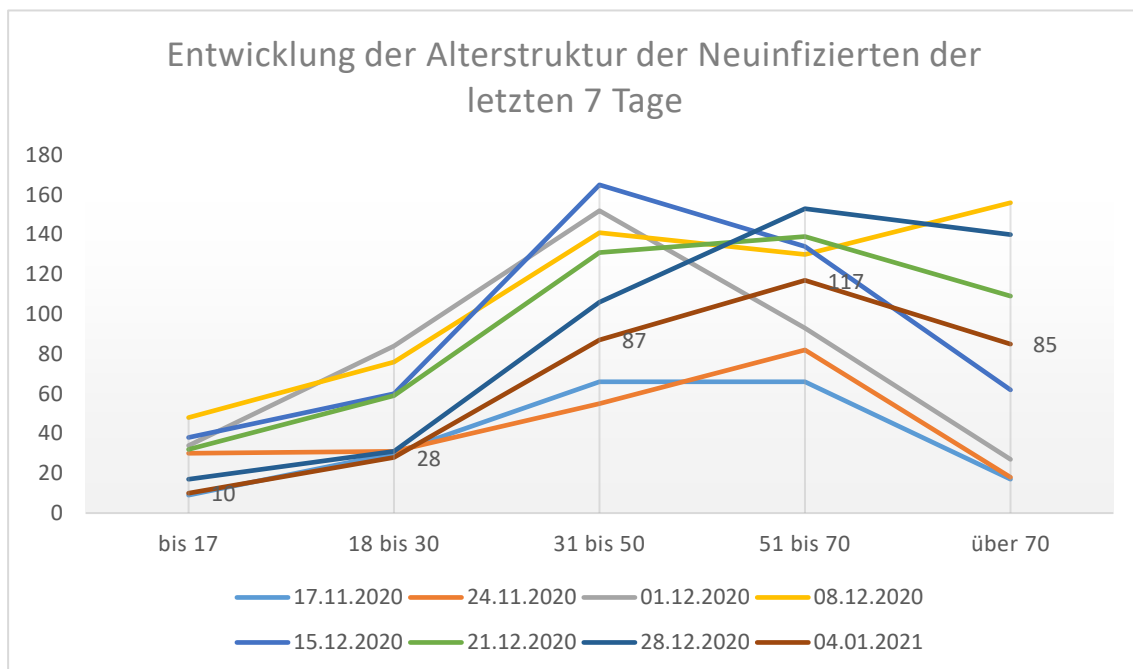
504 Fälle noch nicht ermittelt/im System eingetragen (56 mehr als bei der vergangenen Meldung) Diese betreffen die vergangenen 7 Tage. Die übrigen Fälle sind Altfälle, die bei Gelegenheit bereinigt werden.

Die hohe Zahl liegt an der Meldung über DEMIS seit 1.12.2020; hier kommen Datensätze ohne Angabe der Wohnadresse.

**Quellen der Infektionen bei Neu-Infizierten der letzten 7 Tage  
(29.12. bis 04.01.2021)**



**Entwicklung der Altersstruktur der Neuinfizierten der letzten 7 Tage**



(vom 16.12. bis 22.12. nur 6 Tage)

**Aufgrund der Ferien veröffentlichen wir hier keine Zahlen zur Lage in den Kitas und Schulen**

**eingesetztes Personal zur Abarbeitung der Corona-Pandemie**

<b>Aktuell 04.01.2021</b>	<b>Insgesamt</b>	<b>Gesundheitsamt</b>	<b>Bürgertelefon</b>	<b>Impfzentrum</b>
MA Gesundheitsamt regulär	46	46		
<b>Zusätzliches Personal</b>				
zus. MA anderer Ämter	28	21	2	5
Anwärter/Azubis	4	4		
Neueinstellungen	24	21	2	1
davon Studenten	7	7		
davon med. Personal	5	5		
Containment Scouts	2	2		
Abordnungen anderer Behörden	10	10		
Summe	<b>68</b>	<b>58</b>	<b>4</b>	<b>6</b>
<b>Insgesamt</b>	<b>114</b>			
<b>Bundeswehr</b>	<b>24</b>			
<b>Testteams</b>				
<b>Blaulichtorganisationen</b>	<b>10</b>			
	<b>143</b>			

**Zzgl. 14 Bundeswehrsoldaten für Pflegeheim-Unterstützung bis 14.01.2021**

Weitere Einstellungen im Januar.

Themen der Anrufe beim Bürgertelefon seit 29.12.2020

